

SUPER CONSERVADOR

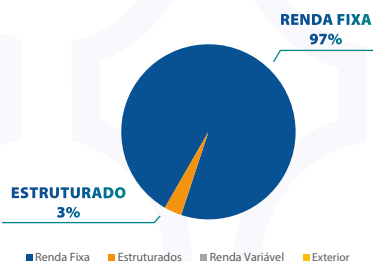
Este perfil tem um portfólio majoritariamente investido em renda fixa e uma pequena parcela em multimercados, com reduzido nível de risco, privilegiando, em grande medida a preservação do valor investido. É destinado aos participantes com baixa tolerância a risco e recomendado para aqueles que estão próximos a requerer a aposentadoria ou em gozo de benefício.

RENTABILIDADE DA CARTEIRA	ACUMULADO							
	MÊS	ANO	12M	24M	36M	48M	60M	120M
Rentabilidade Nominal	0,46%	0,69%	3,60%	8,55%	20,13%	27,88%	45,59%	130,95%
Rentabilidade Real acima do IPCA	-0,69%	-5,95%	-6,17%	-4,68%	2,52%	4,42%	15,94%	30,15%

ÍNDICES DE REFERÊNCIA (%)	ACUMULADO							
	MÊS	ANO	12M	24M	36M	48M	60M	120M
IPCA	1,16%	7,06%	10,41%	13,87%	17,17%	22,47%	25,58%	77,45%
CDI	0,44%	2,52%	3,00%	6,64%	13,33%	20,88%	34,85%	124,77%
Ibovespa	-6,57%	-6,75%	17,32%	5,97%	39,89%	49,38%	90,13%	112,03%

SEGMENTOS	VALORES ALOCADOS
Renda Fixa	R\$ 13.667.697
Renda Variável	-
Estruturados	R\$ 460.786
Exterior	-
TOTAL	R\$ 14.128.483

DISTRIBUIÇÃO POR SEGMENTOS



RESOLUÇÃO CMN Nº 4661

POLÍTICA DE INVESTIMENTOS APROVADA PARA 2021

Segmentos	Limite	Min	Max	Alvo
Renda Fixa	100%	87%	100%	90%
Renda Variável	70%	0%	0%	0%
Estruturados	20%	0%	13%	10%
Exterior	10%	0%	0%	0%

DIVERSIFICAÇÃO DE GESTORES (%)

WESTERN	92,78
AZ QUEST	2,76
MOAT CAPITAL	0,93
SPX	0,91
SAFRA	0,71
AZ QUEST	0,71
BTG PACTUAL	0,66
ITAU	0,47
VALUE	0,06

QUADRO ESTATÍSTICO 120 MESES

Menor retorno mensal - março 2020	-2,07%
Maior retorno mensal - julho 2020	3,32%
Menor retorno anual - 2013	-0,29%
Maior retorno anual - 2016	15,34%
Meses positivos	103
Meses negativos	17



Aviso: A composição de cada carteira de investimentos, será aplicada conforme diretrizes estabelecidas pela política de investimentos aprovada pelo Conselho Deliberativo anualmente, observada a legislação vigente aplicável.

Importante ressaltar que rentabilidade passada não representa garantia de resultados futuros.

Taxa Administrativa: O Plano tem uma Taxa Administrativa: 0,34% a.a. - Plano com Média e Mediana abaixo do Mercado. Fonte: Precv 2021.

A ValuePrev é uma entidade de previdência complementar fechada sem fins lucrativos.

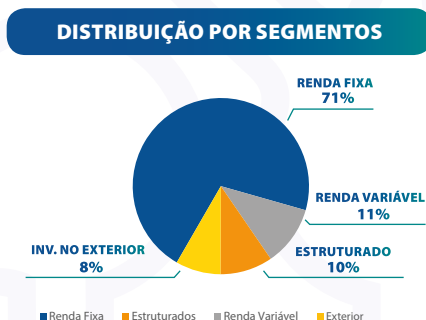
CONSERVADOR

Este perfil tem um portfólio balanceado entre diferentes segmentos e busca obter retorno com um pouco mais de risco. Investe em renda fixa, multimercados, exterior e uma baixa alocação em renda variável. É destinado aos participantes com horizonte de médio prazo que tenham alguma tolerância a risco, e que planejam requerer a aposentadoria num horizonte próximo ou mesmo para aqueles em gozo de benefício, mas que suportam alguma volatilidade.

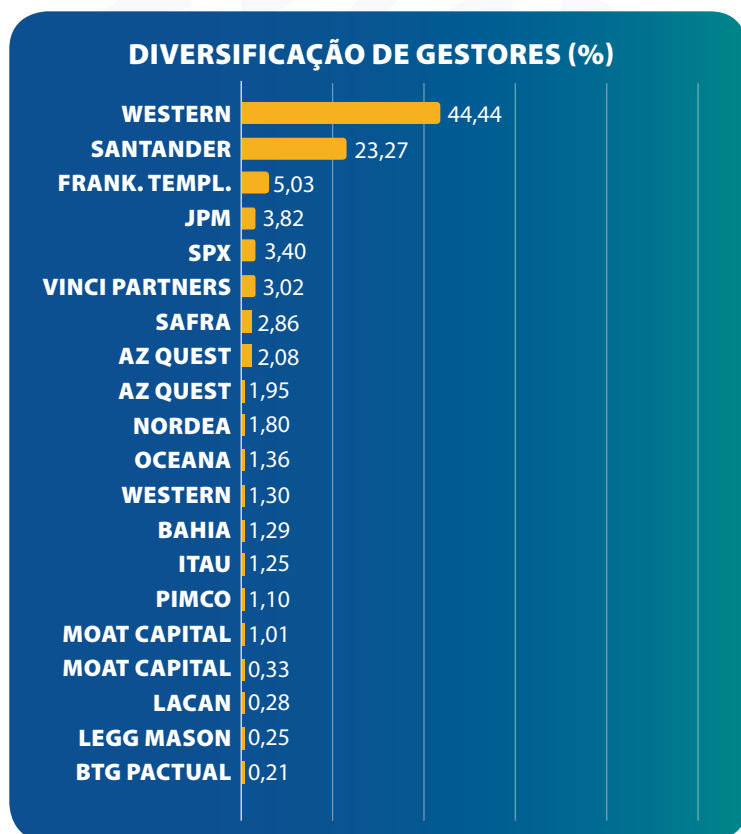
RENTABILIDADE DA CARTEIRA	ACUMULADO							
	MÊS	ANO	12M	24M	36M	48M	60M	120M
Rentabilidade Nominal	-0,14%	0,73%	6,94%	12,00%	34,49%	40,27%	64,77%	176,39%
Rentabilidade Real acima do IPCA	-1,28%	-5,91%	-3,14%	-1,64%	14,78%	14,53%	31,21%	55,76%

ÍNDICES DE REFERÊNCIA (%)	ACUMULADO							
	MÊS	ANO	12M	24M	36M	48M	60M	120M
IPCA	1,16%	7,06%	10,41%	13,87%	17,17%	22,47%	25,58%	77,45%
CDI	0,44%	2,52%	3,00%	6,64%	13,33%	20,88%	34,85%	124,77%
Ibovespa	-6,57%	-6,75%	17,32%	5,97%	39,89%	49,38%	90,13%	112,03%

SEGMENTOS	VALORES ALOCADOS
Renda Fixa	R\$ 86.125.207
Renda Variável	R\$ 13.362.087
Estruturados	R\$ 11.669.956
Exterior	R\$ 10.017.345
TOTAL	R\$ 121.174.594



Segmentos	Limite	POLÍTICA DE INVESTIMENTOS APROVADA PARA 2021		
		Min	Max	Alvo
Renda Fixa	100%	53%	91%	66%
Renda Variável	70%	9%	17%	13%
Estruturados	20%	0%	15%	13%
Exterior	10%	0%	10%	8%



QUADRO ESTATÍSTICO 120 MESES

Menor retorno mensal - março 2020	-6,74%
Maior retorno mensal - julho 2020	4,96%
Menor retorno anual - 2013	-4,19%
Maior retorno anual - 2016	24,53%
Meses positivos	89
Meses negativos	31



Aviso: A composição de cada carteira de investimentos, será aplicada conforme diretrizes estabelecidas pela política de investimentos aprovada pelo Conselho Deliberativo anualmente, observada a legislação vigente aplicável.

Importante ressaltar que rentabilidade passada não representa garantia de resultados futuros.

Taxa Administrativa: O Plano tem uma Taxa Administrativa: 0,34% a.a. - Plano com Média e Mediana abaixo do Mercado. Fonte: Precv 2021.

A ValuePrev é uma entidade de previdência complementar fechada sem fins lucrativos.

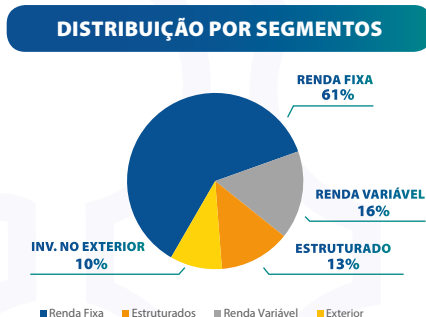
MODERADO

Este perfil tem um portfólio balanceado entre diferentes segmentos e busca obter retorno com um nível médio de risco. Investe em renda fixa, multimercados, exterior e uma média alocação em renda variável. É destinado aos participantes com horizonte de médio e longo prazo que tenham tolerância a risco para suportar volatilidade em busca de um maior retorno.

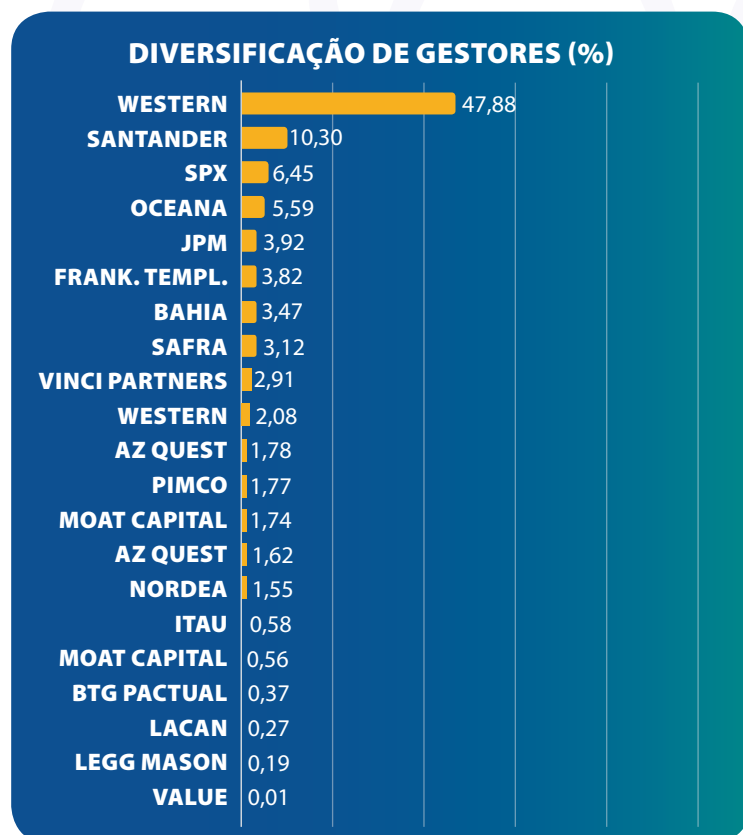
RENTABILIDADE DA CARTEIRA	ACUMULADO							
	MÊS	ANO	12M	24M	36M	48M	60M	120M
Rentabilidade Nominal	-0,48%	1,00%	9,69%	14,79%	38,12%	44,04%	71,72%	174,52%
Rentabilidade Real acima do IPCA	-1,62%	-5,66%	-0,65%	0,81%	17,88%	17,61%	36,74%	54,70%

ÍNDICES DE REFERÊNCIA (%)	ACUMULADO							
	MÊS	ANO	12M	24M	36M	48M	60M	120M
IPCA	1,16%	7,06%	10,41%	13,87%	17,17%	22,47%	25,58%	77,45%
CDI	0,44%	2,52%	3,00%	6,64%	13,33%	20,88%	34,85%	124,77%
Ibovespa	-6,57%	-6,75%	17,32%	5,97%	39,89%	49,38%	90,13%	112,03%

SEGMENTOS	VALORES ALOCADOS
Renda Fixa	R\$ 64.409.369
Renda Variável	R\$ 17.341.270
Estruturados	R\$ 14.172.546
Exterior	R\$ 10.085.658
TOTAL	R\$ 106.008.843



Segmentos	Limite	POLÍTICA DE INVESTIMENTOS APROVADA PARA 2021		
		Min	Max	Alvo
Renda Fixa	100%	47%	87%	60%
Renda Variável	70%	13%	23%	18%
Estruturados	20%	0%	15%	13%
Exterior	10%	0%	10%	9%



QUADRO ESTATÍSTICO 120 MESES

Menor retorno mensal - março 2020	-10,45%
Maior retorno mensal - julho 2020	5,80%
Menor retorno anual - 2013	-4,25%
Maior retorno anual - 2016	24,48%
Meses positivos	85
Meses negativos	35



Aviso: A composição de cada carteira de investimentos, será aplicada conforme diretrizes estabelecidas pela política de investimentos aprovada pelo Conselho Deliberativo anualmente, observada a legislação vigente aplicável.

Importante ressaltar que rentabilidade passada não representa garantia de resultados futuros.

Taxa Administrativa: O Plano tem uma Taxa Administrativa: 0,34% a.a. - Plano com Média e Mediana abaixo do Mercado. Fonte: Precv 2021.

A ValuePrev é uma entidade de previdência complementar fechada sem fins lucrativos.

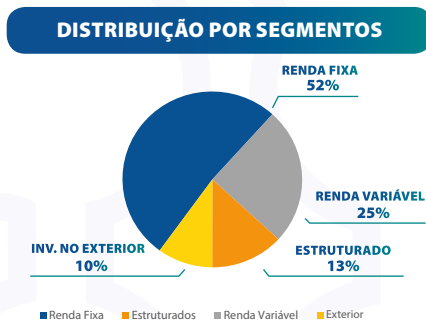
AGRESSIVO

Este perfil tem um portfólio balanceado entre diferentes segmentos e busca obter retorno com um nível alto de risco. Investe em renda fixa, multimercados, exterior e uma alta alocação em renda variável. É destinado aos participantes com horizonte de longo prazo que tenham alta tolerância a risco para suportar muita volatilidade em busca de um maior retorno.

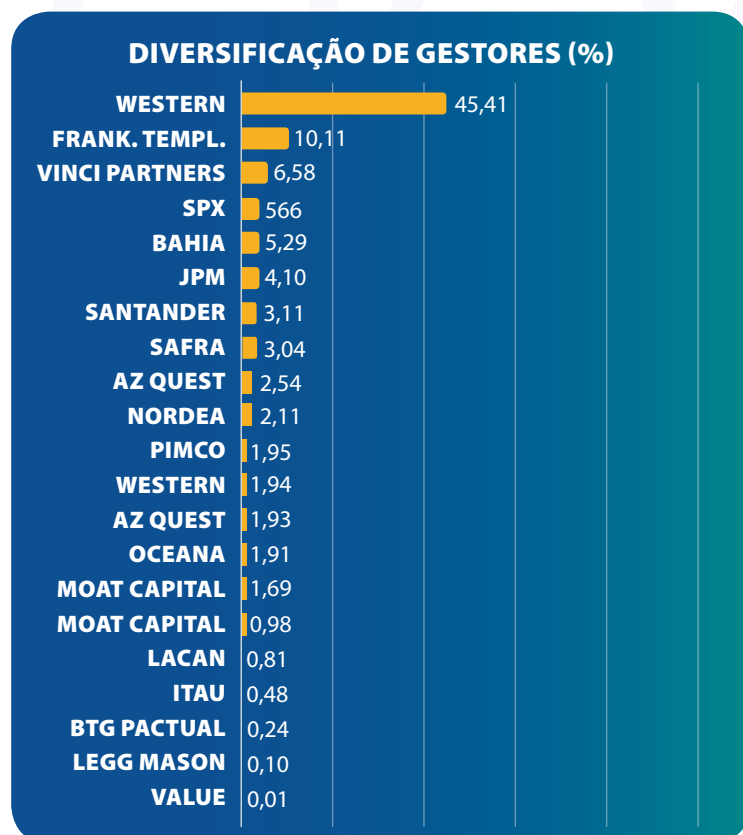
RENTABILIDADE DA CARTEIRA	ACUMULADO							
	MÊS	ANO	12M	24M	36M	48M	60M	120M
Rentabilidade Nominal	-1,09%	0,26%	9,68%	12,81%	36,06%	42,11%	72,16%	158,41%
Rentabilidade Real acima do IPCA	-2,22%	-6,35%	-0,66%	-0,93%	16,12%	16,03%	37,09%	45,62%

ÍNDICES DE REFERÊNCIA (%)	ACUMULADO							
	MÊS	ANO	12M	24M	36M	48M	60M	120M
IPCA	1,16%	7,06%	10,41%	13,87%	17,17%	22,47%	25,58%	77,45%
CDI	0,44%	2,52%	3,00%	6,64%	13,33%	20,88%	34,85%	124,77%
Ibovespa	-6,57%	-6,75%	17,32%	5,97%	39,89%	49,38%	90,13%	112,03%

SEGMENTOS	VALORES ALOCADOS
Renda Fixa	R\$ 15.764.411
Renda Variável	R\$ 7.570.606
Estruturados	R\$ 3.996.991
Exterior	R\$ 3.107.227
TOTAL	R\$30.439.235



Segmentos	Limite	POLÍTICA DE INVESTIMENTOS APROVADA PARA 2021		
		Min	Max	Alvo
Renda Fixa	100%	30%	79%	50%
Renda Variável	70%	21%	37%	28%
Estruturados	20%	0%	15%	13%
Exterior	10%	0%	13%	9%



QUADRO ESTATÍSTICO 120 MESES

Menor retorno mensal - março 2020	-14,19%
Maior retorno mensal - março 2016	6,86%
Menor retorno anual - 2013	-4,24%
Maior retorno anual - 2016	23,53%
Meses positivos	76
Meses negativos	44



Aviso: A composição de cada carteira de investimentos, será aplicada conforme diretrizes estabelecidas pela política de investimentos aprovada pelo Conselho Deliberativo anualmente, observada a legislação vigente aplicável.

Importante ressaltar que rentabilidade passada não representa garantia de resultados futuros.

Taxa Administrativa: O Plano tem uma Taxa Administrativa: 0,34% a.a. - Plano com Média e Mediana abaixo do Mercado. Fonte: Precv 2021.

A ValuePrev é uma entidade de previdência complementar fechada sem fins lucrativos.

Toda legislação relacionada ao segmento de previdência complementar está disponível no site da Superintendência Nacional de Previdência Complementar (Previc).

www.previc.gov.br

**Value Prev Sociedade Previdenciária. Al. Rio Negro, 750 - Alphaville
CEP 06454-00 - Barueri - SP.**

www.valueprev.com.br