



# Alteração de Perfis e Contribuições

Dez/2021





## Objetivos da Reunião


- Janela de Dez/21 para alterações de:
  - Perfil de Investimento
  - Alteração de Renda Mensal
- Performance dos Investimentos

## Agenda – 60'

- Value Prev at a Glance
- Como alterar:
  - Perfil de Investimento
  - Renda Mensal
- Economia Brasileira



# VALUE PREV at a Glance



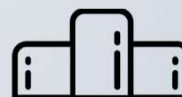
**R\$ 1,5 bi**  
ativos sob gestão



**3.200+**  
participantes



**25 anos**  
no mercado



**89<sup>a</sup>**  
Ranking das EFPC\*



**2<sup>a</sup>**  
Ranking Planos Família  
das EFPC



**R\$ 80M+**  
Patrimônio do  
**Plano +VALOR** em menos  
de 1 ano

## Patrocinadores:

  
Hewlett Packard  
Enterprise

  
DXC  
TECHNOLOGY

  
MICRO  
FOCUS

 valueprev

\* Revista da Abrapp . ICSS . SINDAPP . UniAbrapp – Mai/Jun 2021

# Principais Parceiros

## Investimentos



## Consultorias



An aerial photograph of a triathlon race in progress. A kayaker in a bright pink kayak is positioned in the center of the frame, surrounded by a large group of swimmers in black wetsuits and white caps. The water is a deep greenish-blue. On the left side of the image, there is a large, semi-circular blue graphic overlay containing text.

Opções de Alterações:  
- Perfil de Investimento  
- Renda Mensal

# Perfis de Investimento

| Participante | SC | CO |
|--------------|----|----|
| Aposentado   | ✓  | ✓  |

SC – Super Conservador

CO – Conservador



# Como alterar o Perfil de Investimento?

The screenshot displays the Valueprev user interface for changing an investment profile. On the left, a sidebar contains navigation links: 'Página Inicial', 'Cadastro', 'Informações Cadastrais', 'Dependente', 'Pessoa Politicamente Exposta', 'Convite Plano Família', and 'Alteração de Perfil' (highlighted with a red box). The main content area is titled 'Alteração de Perfil' and is divided into two columns. The left column, 'Perfil Atual', shows the current profile details: 'Nome PARTICIPANTE - 10056', 'CPF 000.000.100-56', 'Data de Vigência 31/12/2011', and 'Perfil B-CO CONSERVADOR'. A yellow box below this section contains a notice: 'O novo perfil será válido a partir de janeiro do próximo ano. Esta funcionalidade ficará disponível para solicitação de alteração de 01/06/2021 até 30/06/2021.' The right column, 'Novo Perfil', features a dropdown menu for selecting a new profile, currently showing 'A-SU SUPER.CONSERVADOR'. Below this, it indicates 'Data da Última Solicitação NÃO INFORMADO', 'Perfil da Última Solicitação NÃO INFORMADO', and 'Status Última Solicitação NÃO INFORMADO'. A 'Mais informações' section includes a link to 'Política de Investimento'. A 'Concluir' button is located at the bottom right of the main content area. A separate inset on the right shows a close-up of the 'Novo Perfil' dropdown menu with an orange arrow pointing to the selection box.

\* válido para os aposentados dos planos HP e DXC



# Como alterar a Renda Mensal?

**valueprev** PARTICIPANTE - 9898

**Alteração de Renda**

**Renda Atual**

Nome  
PARTICIPANTE - 9898

CPF  
000.000.098-98

Saldo de Conta  
R\$ 3.720.703,30

Data de Início do Benefício  
01/09/2019

Data da Última Solicitação  
NÃO INFORMADO

Renda da Última Solicitação  
NÃO INFORMADO

Status Última Solicitação  
NÃO INFORMADO

**Nova Renda**

Renda

Valor Bruto

Concluir

# Economia Brasileira



|                                                                                                            | 2021         |             |              |                | 2022         |             |              |                | 2023 |                | 2024 |                |
|------------------------------------------------------------------------------------------------------------|--------------|-------------|--------------|----------------|--------------|-------------|--------------|----------------|------|----------------|------|----------------|
|                                                                                                            | Há 4 semanas | Há 1 semana | Hoje         | Comp. semanal* | Há 4 semanas | Há 1 semana | Hoje         | Comp. semanal* | Hoje | Comp. semanal* | Hoje | Comp. semanal* |
| <b>IPCA (%)</b>           | 9,17         | 10,12       | <b>10,15</b> | ▲ (34)         | 4,55         | 4,96        | <b>5,00</b>  | ▲ (19)         | 3,42 | = (1)          | 3,10 | = (1)          |
| <b>PIB (var. %)</b>       | 4,94         | 4,80        | <b>4,78</b>  | ▼ (7)          | 1,20         | 0,70        | <b>0,58</b>  | ▼ (8)          | 2,00 | = (5)          | 2,00 | = (2)          |
| <b>CÂMBIO (R\$/US\$)</b>  | 5,50         | 5,50        | <b>5,50</b>  | = (4)          | 5,50         | 5,50        | <b>5,50</b>  | = (4)          | 5,35 | ▲ (1)          | 5,30 | ▲ (3)          |
| <b>SELIC (% a.a.)</b>    | 9,25         | 9,25        | <b>9,25</b>  | = (4)          | 10,25        | 11,25       | <b>11,25</b> | = (1)          | 7,75 | = (2)          | 7,00 | = (3)          |

\* comportamento dos indicadores desde o último Focus; os valores entre parênteses expressam o número de semanas em que vem ocorrendo o último comportamento.

▲ Aumento ▼ Diminuição = Estabilidade  
em relação ao Focus anterior

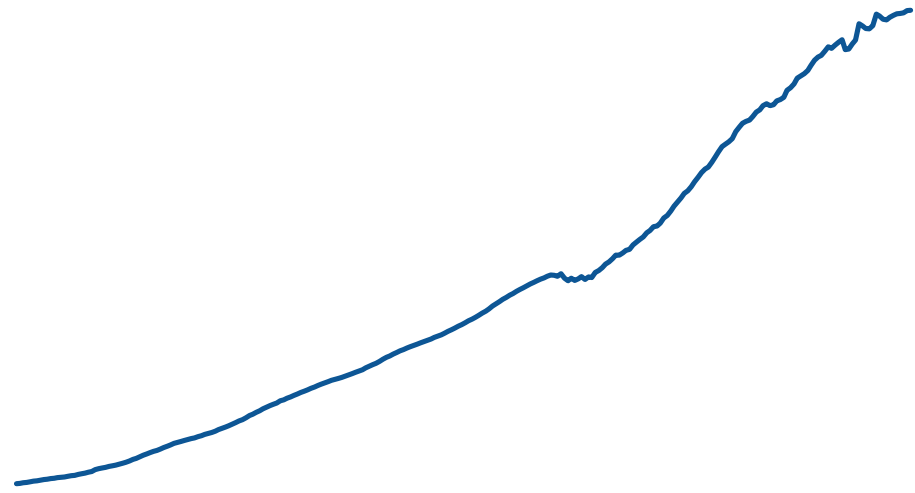
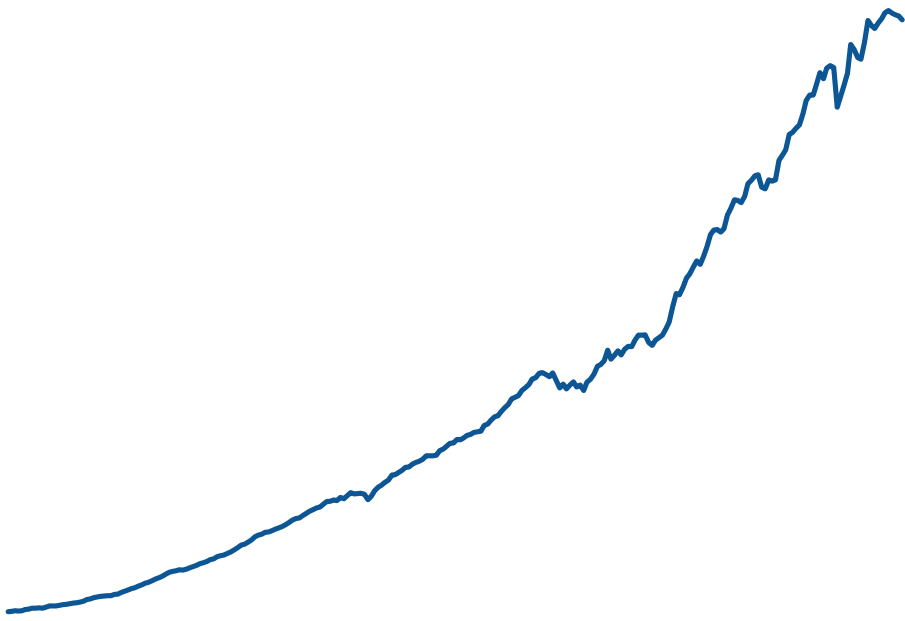
# Indicadores

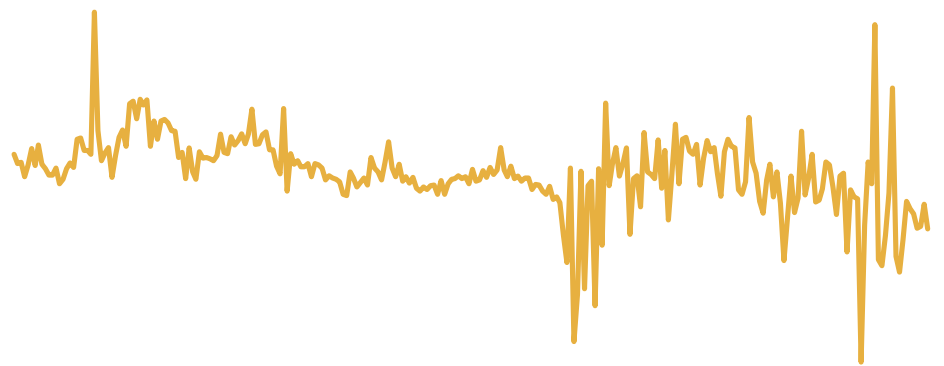
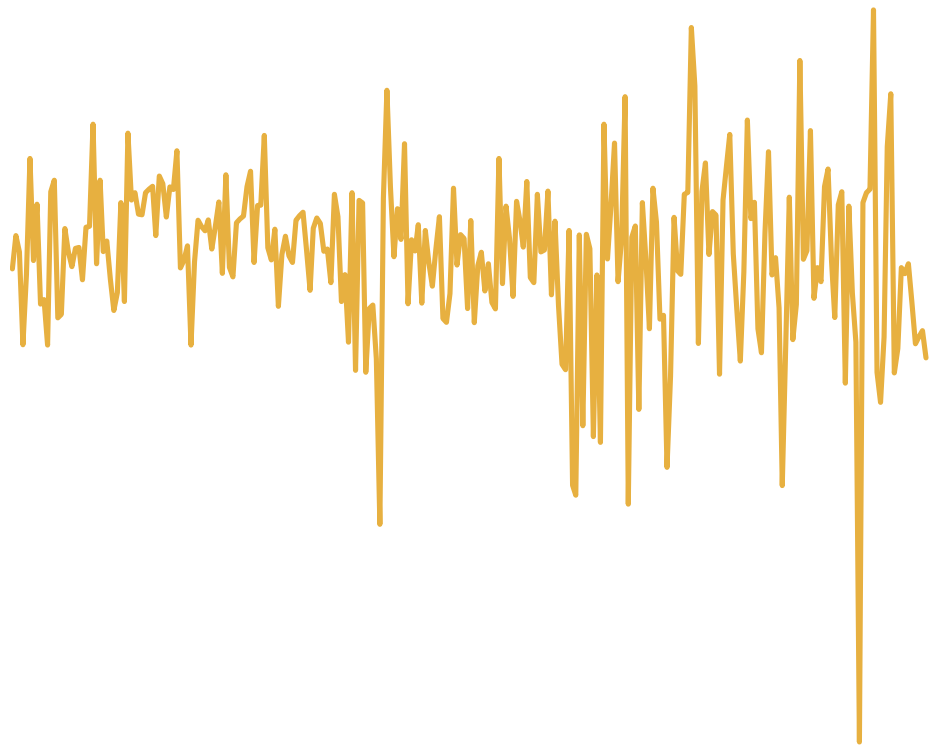
| Indicadores | Ano    | 24 meses | 60 meses | VOL   |
|-------------|--------|----------|----------|-------|
| Dólar       | 8,14   | 33,52    | 67,67    | 15,15 |
| IBOVESPA    | -14,37 | -6,00    | 66,88    | 21,00 |
| CDI         | 3,60   | 6,95     | 33,99    | 0,11  |
| IMA-S       | 3,86   | 6,83     | 34,07    | 0,15  |
| IMA-B       | -1,49  | 6,18     | 69,64    | 5,89  |
| IMA-B 5     | 3,75   | 13,30    | 60,03    | 2,83  |
| IMA-B 5+    | -6,23  | 0,36     | 74,28    | 9,24  |
| IRF-M       | -3,81  | 3,39     | 50,08    | 3,50  |
| IRF-M 1     | 2,03   | 6,46     | 36,59    | 0,64  |
| IRF-M 1+    | -7,11  | 1,60     | 54,71    | 5,10  |
| IPCA        | 8,86   | 15,20    | 27,21    | 0,23  |

Fonte: Quantum (Base: 30/11/2021)

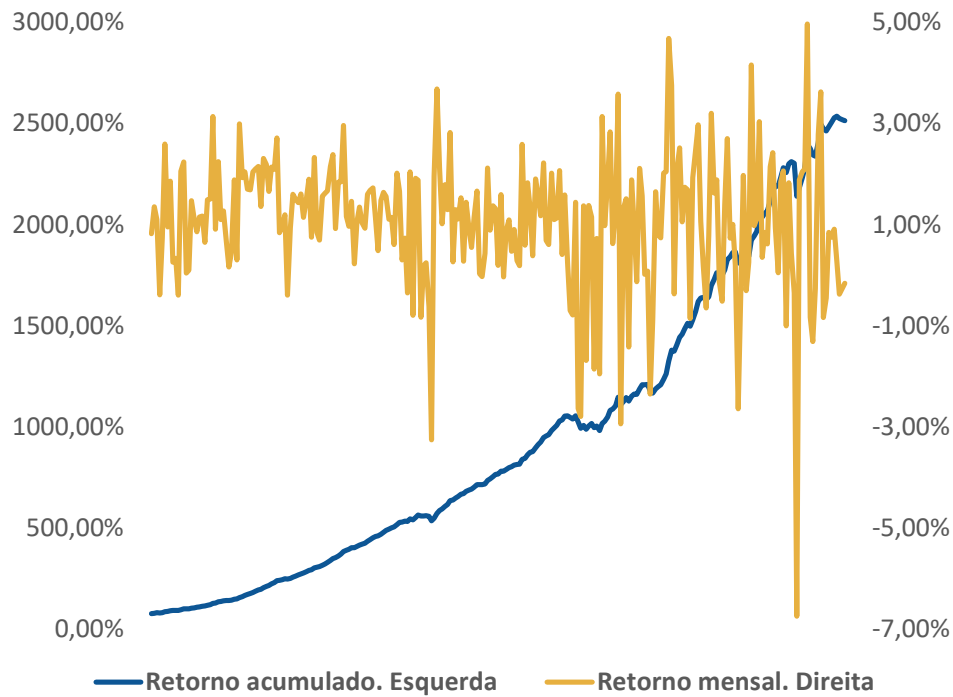


## Perfis de Investimentos e Rentabilidade

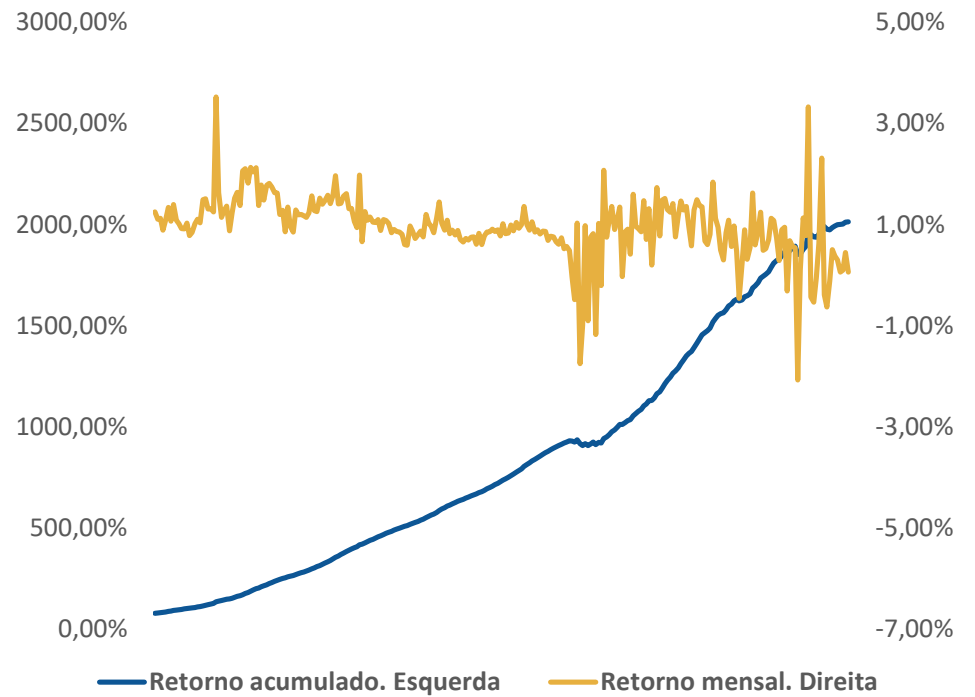




### CONSERVADOR



### SUPERCONSERVADOR



JAN/2000 a OUT/2021

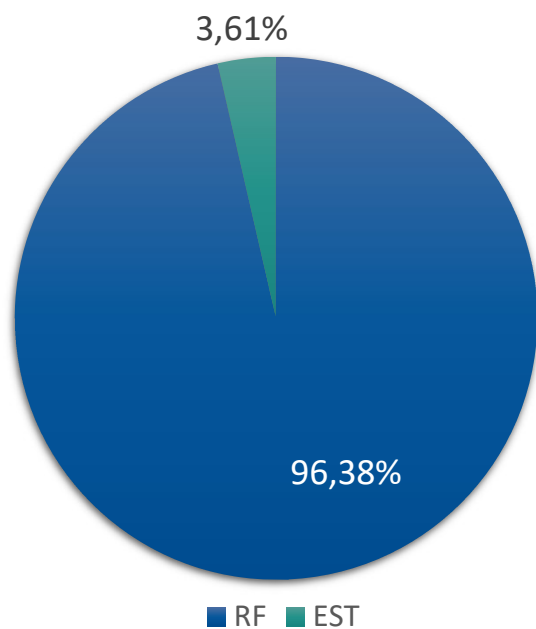


# Política de Investimento HP e DXC - 2021

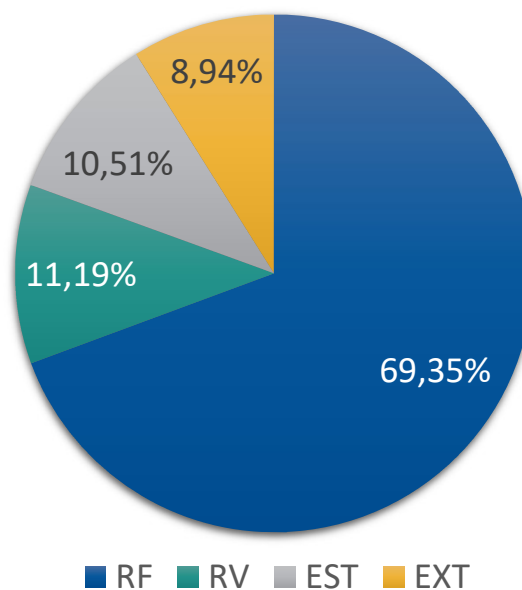
| Perfil de Investimento | LIMITES E PONTO ALVO DE ALOCAÇÃO POR SEGMENTO |         |        |                |        |        |              |        |        |             |        |       |          |        |       |
|------------------------|-----------------------------------------------|---------|--------|----------------|--------|--------|--------------|--------|--------|-------------|--------|-------|----------|--------|-------|
|                        | Renda Fixa                                    |         |        | Renda Variável |        |        | Estruturados |        |        | IMOBILIÁRIO |        |       | Exterior |        |       |
|                        | Mínimo                                        | Máximo  | Alvo   | Mínimo         | Máximo | Alvo   | Mínimo       | Máximo | Alvo   | Mínimo      | Máximo | Alvo  | Mínimo   | Máximo | Alvo  |
| Conservador            | 53,00%                                        | 91,00%  | 66,20% | 9,00%          | 17,00% | 12,90% | 0,00%        | 15,00% | 13,00% | 0,00%       | 5,00%  | 0,00% | 0,00%    | 10,00% | 7,90% |
| Super Conservador      | 87,00%                                        | 100,00% | 90,00% |                |        |        | 0,00%        | 13,00% | 10,00% |             |        |       |          |        |       |

# Macro alocação atual

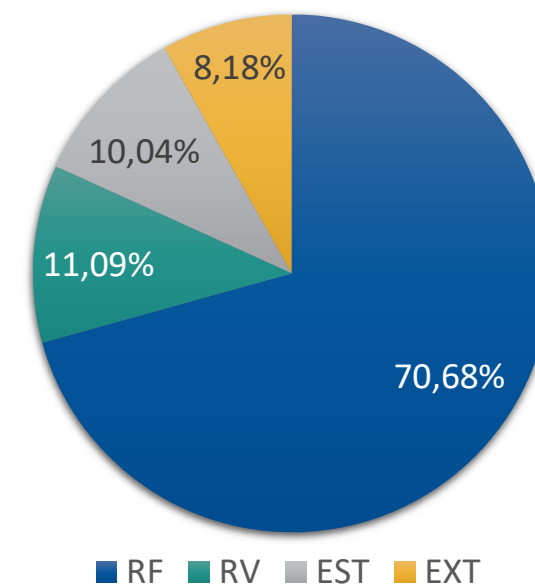
## SUPERCONSERVADOR



## CONSERVADOR



## +VALOR



RF – Renda Fixa RV – Renda Variável IES – Inv. Estruturado IEX – Inv. Exterior

Fonte: BNYM 30/11/2021

# Diversificação por Segmentos

Plano HP

| Row Labels         | SC             | CO             |
|--------------------|----------------|----------------|
| <b>RF</b>          | <b>96,38%</b>  | <b>69,35%</b>  |
| WESTERN            | 99,16%         | 71,46%         |
| SANTANDER          |                | 25,03%         |
| AZ QUEST           | 0,02%          | 1,86%          |
| ITAU               | 0,00%          | 1,36%          |
| BTG PACTUAL        | 0,82%          | 0,30%          |
| <b>RV</b>          |                | <b>11,19%</b>  |
| FRANK. TEMPL.      |                | 52,26%         |
| VINCI PARTNERS     |                | 23,69%         |
| OCEANA             |                | 11,76%         |
| BAHIA              |                | 9,51%          |
| MOAT CAPITAL       |                | 2,78%          |
| <b>IES</b>         | <b>3,62%</b>   | <b>10,51%</b>  |
| SPX                | 25,56%         | 41,89%         |
| SAFRA              | 24,01%         | 21,89%         |
| AZ QUEST           | 24,22%         | 16,19%         |
| MOAT CAPITAL       | 26,21%         | 17,43%         |
| LACAN              |                | 2,60%          |
| <b>IEX</b>         |                | <b>8,94%</b>   |
| BB - JPM           |                | 47,26%         |
| BB - NORDEA        |                | 19,08%         |
| WESTERN            |                | 14,57%         |
| PIMCO              |                | 14,35%         |
| LEGG MASON         |                | 4,74%          |
| <b>Grand Total</b> | <b>100,00%</b> | <b>100,00%</b> |

Plano DXC

| Row Labels         | SC             | CO             |
|--------------------|----------------|----------------|
| <b>RF</b>          | <b>96,76%</b>  | <b>70,13%</b>  |
| WESTERN            | 96,04%         | 64,47%         |
| SANTANDER          |                | 30,89%         |
| AZ QUEST           | 2,86%          | 2,61%          |
| ITAU               | 0,41%          | 1,72%          |
| BTG PACTUAL        | 0,70%          | 0,31%          |
| <b>RV</b>          |                | <b>11,21%</b>  |
| FRANK. TEMPL.      |                | 51,39%         |
| VINCI PARTNERS     |                | 24,85%         |
| OCEANA             |                | 11,39%         |
| BAHIA              |                | 9,70%          |
| MOAT CAPITAL       |                | 2,67%          |
| <b>IES</b>         | <b>3,24%</b>   | <b>10,08%</b>  |
| SPX                | 28,53%         | 34,73%         |
| SAFRA              | 21,16%         | 27,94%         |
| AZ QUEST           | 21,34%         | 23,05%         |
| MOAT CAPITAL       | 28,97%         | 11,50%         |
| LACAN              |                | 2,79%          |
| <b>IEX</b>         |                | <b>8,58%</b>   |
| BB - JPM           |                | 47,59%         |
| BB - NORDEA        |                | 21,30%         |
| WESTERN            |                | 15,14%         |
| PIMCO              |                | 12,87%         |
| LEGG MASON         |                | 3,10%          |
| <b>Grand Total</b> | <b>100,00%</b> | <b>100,00%</b> |

Plano +VALOR

| Row Labels         | Sum of ATUAL2  |
|--------------------|----------------|
| <b>RF</b>          | <b>70,68%</b>  |
| WESTERN            | 79,44%         |
| AZ QUEST           | 18,49%         |
| ITAU               | 2,04%          |
| SANTANDER          | 0,02%          |
| BTG PACTUAL        |                |
| <b>RV</b>          | <b>11,09%</b>  |
| FRANK. TEMPL.      | 47,22%         |
| VINCI PARTNERS     | 22,34%         |
| OCEANA             | 15,72%         |
| BAHIA              | 11,75%         |
| MOAT CAPITAL       | 2,97%          |
| <b>IES</b>         | <b>10,04%</b>  |
| SPX                | 35,84%         |
| SAFRA              | 24,84%         |
| MOAT CAPITAL       | 19,86%         |
| AZ QUEST           | 19,46%         |
| LACAN              |                |
| <b>IEX</b>         | <b>8,18%</b>   |
| BB - JPM           | 45,35%         |
| WESTERN            | 27,27%         |
| BB - NORDEA        | 13,46%         |
| PIMCO              | 12,79%         |
| LEGG MASON         | 1,13%          |
| <b>Grand Total</b> | <b>100,00%</b> |

RF – Renda Fixa RV – Renda Variável IES – Inv. Estruturado IEX – Inv. Exterior SC – Super Conservador CO – Conservador MO – Moderado AG – Agressivo



## Escolhendo o Perfil de Investimento

## Histórico de Rentabilidades dos Perfis de Investimentos – Out/21

| Perfis                   | out/21       | Acum. Ano    | 12M          | 24M          | 36M           | 48M           | 60M           | 120M           |
|--------------------------|--------------|--------------|--------------|--------------|---------------|---------------|---------------|----------------|
| <b>Super Conservador</b> | <b>0,06%</b> | <b>0,73%</b> | <b>3,71%</b> | <b>7,58%</b> | <b>18,27%</b> | <b>27,31%</b> | <b>44,30%</b> | <b>129,04%</b> |
| Ex-IPCA                  | -1,18%       | -7,07%       | -6,43%       | -6,60%       | 0,14%         | 3,10%         | 13,78%        | 28,03%         |
| % CDI                    | 12,46%       | 24,33%       | 111,50%      | 114,15%      | 137,76%       | 132,09%       | 129,96%       | 104,16%        |

**RETORNO REAL MÉDIO AO ANO 2,52%**

|                    |               |              |              |              |               |               |               |                |
|--------------------|---------------|--------------|--------------|--------------|---------------|---------------|---------------|----------------|
| <b>Conservador</b> | <b>-0,60%</b> | <b>0,10%</b> | <b>6,61%</b> | <b>9,11%</b> | <b>28,38%</b> | <b>39,65%</b> | <b>61,11%</b> | <b>169,87%</b> |
| Ex-IPCA            | -1,83%        | -7,65%       | -3,82%       | -5,27%       | 8,71%         | 13,09%        | 27,04%        | 50,85%         |
| % CDI              | -124,56%      | 3,34%        | 198,49%      | 137,18%      | 214,02%       | 191,74%       | 179,26%       | 137,13%        |

**RETORNO REAL MÉDIO AO ANO 4,21%**

| Índices  | out/21 | ac. ano | 12M    | 24M    | 36M    | 48M    | 60M    | 120M    |
|----------|--------|---------|--------|--------|--------|--------|--------|---------|
| IPCA     | 1,25%  | 8,40%   | 10,84% | 15,18% | 18,10% | 23,48% | 26,82% | 78,90%  |
| IBOVESPA | -6,74% | -13,03% | 10,17% | -3,46% | 18,40% | 39,29% | 59,40% | 77,36%  |
| CDI      | 0,48%  | 3,01%   | 3,33%  | 6,64%  | 13,26% | 20,68% | 34,09% | 123,88% |

Fonte: Quantum 31/10/2021

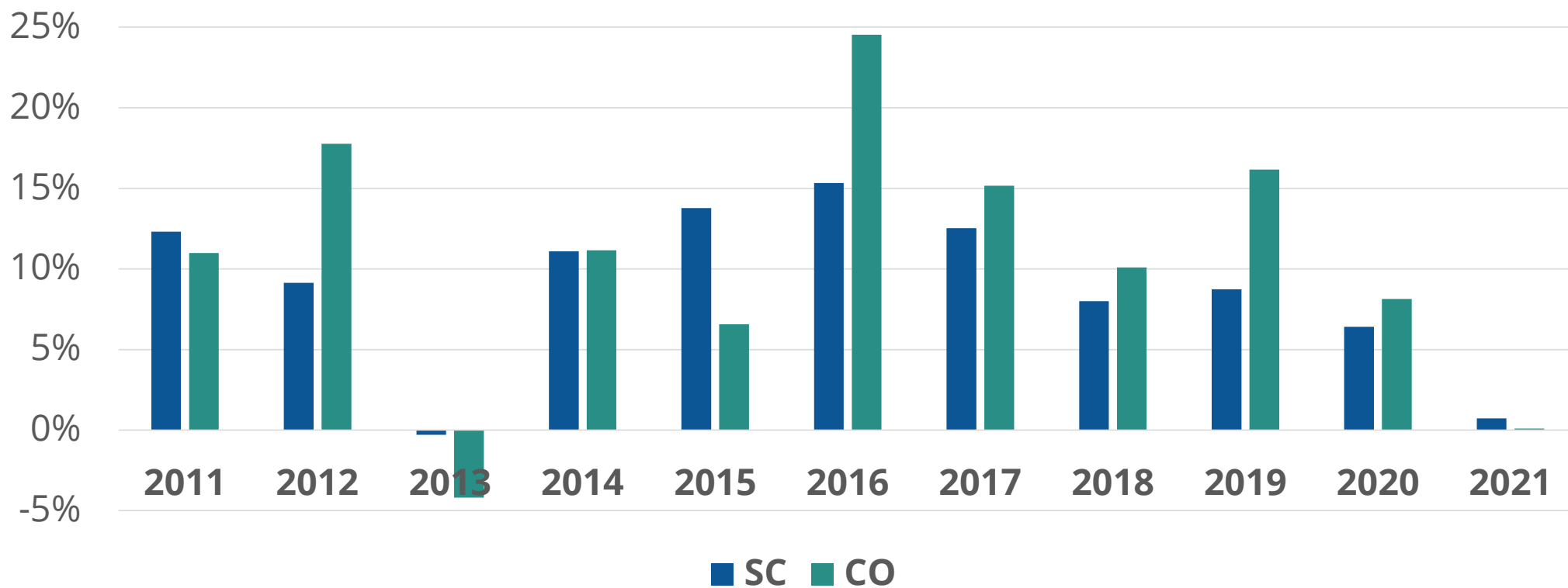
“Rentabilidade passada não é garantia de rentabilidade futura”

## Estatística dos últimos 10 anos até out/21

|                      | SUPERCONSERVADOR |        | CONSERVADOR     |        |
|----------------------|------------------|--------|-----------------|--------|
| Menor retorno mensal | Mar-20           | -2,07% | Mar-20          | -6,74% |
| Maior retorno mensal | Jul-20           | 3,32%  | Jul-20          | 4,96%  |
| Menor retorno anual  | Dez-13           | -0,29% | Dez-13          | -4,19% |
| Maior retorno anual  | Dez-16           | 15,34% | Dez-16          | 24,53% |
| Meses negativos      | 14%              | 17     | 27%             | 32     |
| Meses positivos      | 18%              | 103    | 73%             | 88     |
| <b>Retorno Real</b>  | <b>2,52% aa</b>  |        | <b>4,21% aa</b> |        |

“Rentabilidade passada não é garantia de rentabilidade futura”

# Retorno Anual



Rentabilidade passada não é garantia de rentabilidade futura



# Pergunte a você mesmo

---

- GRAU DE DEPENDÊNCIA – ALTO OU BAIXO
- RETORNO NEGATIVO – TOLERA OU NÃO TOLERA
- VOLATILIDADE DA COTA – TOLERA OU NÃO TOLERA
- BOLSA DE VALORES – É UM CASSINO OU É UM INVESTIMENTO DE LP
- DOLAR – ESPECULAÇÃO OU DIVERSIFICAÇÃO
- ELEIÇÕES PRESIDENCIAL – SIM OU NÃO
- DISCIPLINA FISCAL – SIM OU NÃO
- PANDEMIA – AUMENTA OU TERMINA





# Comentários Finais

## Plano Família

- **1ª ranking por patrimônio de planos família** entre entidades da LC 109\*;
- Carteira de investimentos **diversificada em estratégias e gestores;**
- Extensão até o **4º grau de parentesco;**
- **Benefícios flexíveis** (renda mensal elegível aos 50 anos; renda temporária; resgates parciais & total; portabilidade; etc);
- **Baixo custo** (menor do que a média/mediana do mercado\*).

**Fonte:** \* PREVIC - Relatório das Despesas Administrativas das EFPC - Exercício 2020, publicado em Julho/21





- A Value Prev é uma entidade **sem fins lucrativos**;
- **Não existe taxa de carregamento**;
- Os valores aportados para Planos de Previdência podem ser **deduzidos do IR em até 12%** da Renda Bruta Anual;
- Um **dependente maior de 16 anos** precisa ser contribuinte no INSS para fazer jus à dedutibilidade de Previdência Complementar da Declaração de Ajuste Anual do Imposto de Renda.



Obrigado!





[www.valueprev.com.br](http://www.valueprev.com.br)



## Backup Slides

# Análise de operações desde Jan/2000

## DISCIPLINADO vs OPERADOR

| Descrição    | CO     | MO     | AG     |
|--------------|--------|--------|--------|
| Disciplinado | 1.359% | 1.340% | 1.215% |
| Operador     | 1.223% | 1.184% | 1.153% |
| Disc-Oper    | 135%   | 156%   | 62%    |

| Performance do operador | Períodos de mudança de perfil | Percentual de acertos e erros |
|-------------------------|-------------------------------|-------------------------------|
| Acertos                 | 16                            | 41%                           |
| Erros                   | 23                            | 59%                           |

Rentabilidade passada não é garantia de rentabilidade futura





Rentabilidade passada não é garantia de rentabilidade futura

## Considerações

### **EVITE:**

- Decidir olhando pelo retrovisor
- Escolher pela maioria

### **AVALIE:**

- ✓ Tempo até requerimento do benefício
- ✓ Grau de dependência
- ✓ Nível de aversão a risco
- ✓ Perspectiva futura

# Regras e Formas de Pagamento

| A ELEGIBILIDADE AO BENEFÍCIO OU INSTITUTO É CALCULADA COM BASE NA DATA DE ROMPIMENTO DO VÍNCULO EMPREGATÍCIO COM O PATROCINADOR |                             | CONDIÇÕES ESPECÍFICAS        |           |            | SALDO DE CONTA |               | FORMAS DE PAGAMENTO      |                                                                               |                                            |                                   |
|---------------------------------------------------------------------------------------------------------------------------------|-----------------------------|------------------------------|-----------|------------|----------------|---------------|--------------------------|-------------------------------------------------------------------------------|--------------------------------------------|-----------------------------------|
|                                                                                                                                 |                             | IDADE mínima                 | SC mínimo | TVP mínimo | PARTICIPANTE   | PATROCINADORA | PARCELA ÚNICA DE ATÉ 25% | RENDA MENSAL                                                                  |                                            | SALDO TOTAL À VISTA               |
|                                                                                                                                 |                             |                              |           |            |                |               |                          | PRAZO DETERMINADO                                                             | PERCENTUAL DO SALDO                        |                                   |
| BENEFÍCIOS                                                                                                                      | APOSENTADORIA NORMAL        | 55                           | 5         | N/A        | ✓              | ✓             | ✓                        | ✓                                                                             | ✓                                          | ✓                                 |
|                                                                                                                                 | APOSENTADORIA POR INVALIDEZ | INVALIDEZ ATESTADA PELO INSS |           |            | ✓              | ✓             | ✓                        | (MÍNIMO DE 5 ANOS)                                                            | (PERCENTUAL DE 0,1% À 1,5% DO SALDO TOTAL) | ✓                                 |
|                                                                                                                                 | BENEFÍCIO POR MORTE         | MORTE COMPROVADA             |           |            | ✓              | ✓             | ✗                        | FALECIMENTO DO APOSENTADO PENSIONISTA CONTINUARÁ RECEBENDO MESMA RENDA MENSAL |                                            | FALECIMENTO DE PARTICIPANTE ATIVO |

|                                               |                                 |     |     |     |   |   |
|-----------------------------------------------|---------------------------------|-----|-----|-----|---|---|
| OPÇÕES DE DESLIGAMENTO ANTES DA APOSENTADORIA | BENEFÍCIO PROPORCIONAL DIFERIDO | N/A | N/A | 3   | ✓ | ✓ |
|                                               | PORTABILIDADE                   | N/A | N/A | 3   | ✓ | ✓ |
|                                               | RESGATE                         | N/A | N/A | N/A | ✓ | ✗ |
|                                               | AUTOPATROCÍNIO                  | N/A | N/A | N/A | ✓ | ✓ |

SC: SERVIÇO CREDITADO - significa o período de tempo de serviço do Participante na Patrocinadora

TVP: TEMPO DE VINCULAÇÃO AO PLANO - significa o período de tempo de vinculação do Participante ao Plano

## Tipos de Contribuições

| Parte                | Tipo        | Elegibilidade          | Regra                       |
|----------------------|-------------|------------------------|-----------------------------|
| <b>Participante</b>  | Básica      | Salário > R\$ 6.175,05 | 0% - 6% (*)                 |
|                      | Suplementar | Todos                  | 0% - 25%                    |
|                      | Voluntária  | Todos                  | Valor Livre                 |
| <b>Patrocinadora</b> | Normal      | Salário > R\$ 6.175,05 | 100% da Contribuição Básica |

(\*) Salário de Contribuição = (Salário Mensal + 8,33%) - R\$ 6.175,05

## Exemplos

| Salário (*)   | Básica     | Suplem.    | Normal     | Total      |
|---------------|------------|------------|------------|------------|
| R\$ 5.000,00  | -          | R\$ 270,83 | -          | R\$ 270,83 |
| R\$ 7.000,00  | R\$ 84,48  | R\$ 379,16 | R\$ 84,48  | R\$ 548,12 |
| R\$ 10.000,00 | R\$ 279,48 | R\$ 541,65 | R\$ 279,48 | R\$ 905,61 |

Para estas simulações utilizamos os percentuais: Básica = 6% ; Suplementar = 5%





| Descrição                                           | Sem contribuições para previdência | Contribuições para os planos HP, DXC ou +VALOR |
|-----------------------------------------------------|------------------------------------|------------------------------------------------|
| Renda bruta anual                                   | R\$ 120.000                        | R\$ 120.000                                    |
| 12% de contribuição para a Previdência Complementar | R\$ 0,00                           | R\$ 14.400                                     |
| Alíquota Imposto de Renda                           |                                    | 27,5%                                          |
| Imposto de Renda                                    | R\$ 30.646,79                      | R\$ 26.686,79                                  |

## Incentivo Fiscal do IR da Pessoa Física

No exemplo acima observamos um **saving de R\$ 3.960**, no ano presente, o qual poderá ser pago (ou “substituído”) pelo valor de R\$ 1.440, no futuro, se for aplicada a regra de 10% de IR conforme tabela do Regime Regressivo.

# Como alterar os percentuais de contribuições?

Arrecadação ▼ \$

Extrato de Contribuição

Demonstrativo de Contribuição

Contribuição Voluntária

**Alteração Percentual de Contribuição**

## Alteração Percentual Contribuição

### Percentual Atual

Nome  
**PARTICIPANTE - 10056**

CPF  
**000.000.100-56**

Saldo de Conta  
████████████████████

Contribuição Básica  
**6 %**

Contribuição Suplementar  
**0 %**

### Regra de Cálculo:

**Contribuição Básica:**  
Percentual escolhido x [(Salário de Contribuição x 1,0833) - 15 URs]

**Contribuição Suplementar:**  
Percentual escolhido x (Salário de Contribuição x 1,0833)

**UR: Unidade de Referência**  
1 UR = R\$ 411,67  
15 URs = R\$ 6.175,05

**Informações Gerais:**  
O novo percentual será válido a partir de janeiro do próximo ano. Esta funcionalidade ficará disponível para solicitação de alteração de 01/06/2021 até 30/06/2021.

### Novo Percentual

Contribuição Básica ↙

Contribuição Suplementar ↙

Salário  
R\$ ████████████████████

Contribuição Básica       Contribuição Suplementar

Data da Última Solicitação  
**NÃO INFORMADO**

Percentual Básica da Última Solicitação  
**NÃO INFORMADO**

Percentual Suplementar da Última Solicitação  
**NÃO INFORMADO**

Status Última Solicitação  
**NÃO INFORMADO**

### Novo Percentual

Contribuição Básica

Contribuição Suplementar

Concluir