


MANUAL DE CONCESSÃO DOS INSTITUTOS

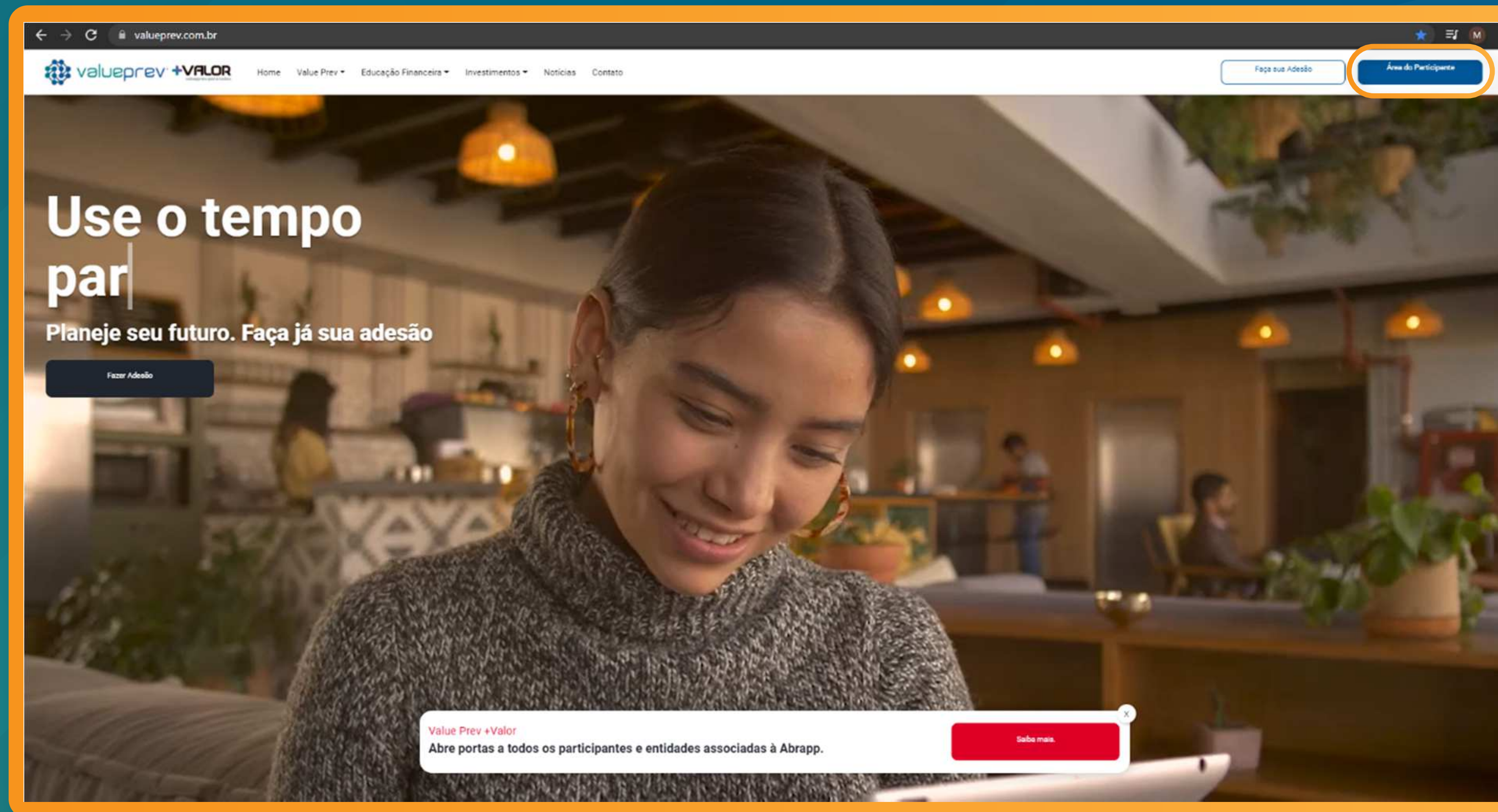
Planos de Benefícios **HP** e **DXC**

Requerimento Autopatrocínio



1º

Acesse o site da Value Prev
(www.valueprev.com.br);



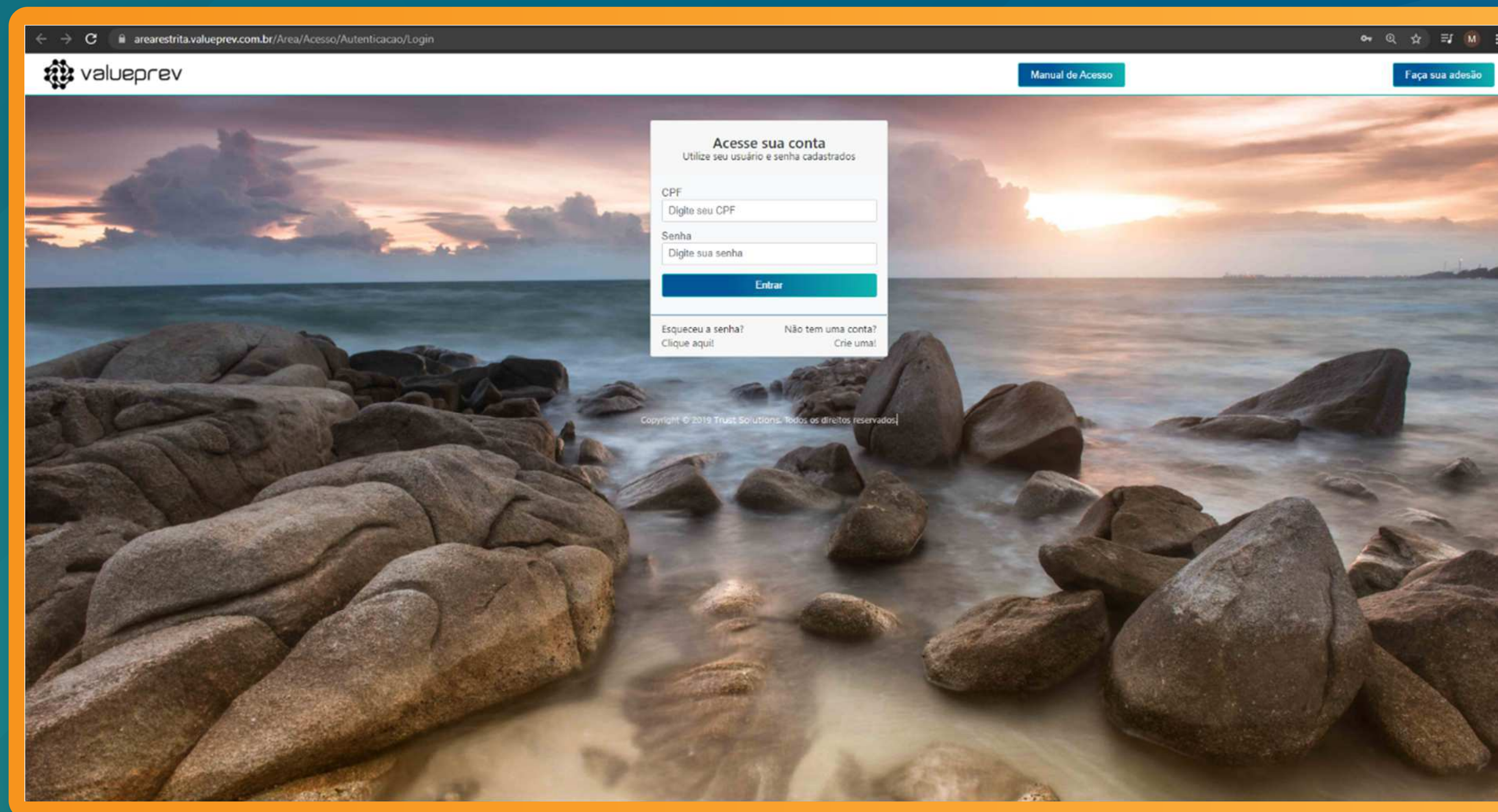
a) Clique em Área do Participante:



Área do Participante

2º

Acesse sua conta com
CPF e Senha:



3º

Área restrita:

The screenshot displays the ValuePrev user interface. At the top, there's a navigation bar with the ValuePrev logo and a user profile icon. Below this, a sidebar menu is visible on the left. The main content area is divided into several sections:

- Top Left:** A promotional banner for the "Plano +Valor" plan, featuring a woman looking at her phone. Text includes "Já conhece o Plano +Valor?", "É o novo plano pensado em você e em sua família!", and "Clique aqui e comece a investir".
- Top Right:** Two panels: "Cadastro" (with a person icon) and "Extrato de Contribuição" (with a bar chart icon). Below them are buttons for "Dados Pessoais" and "Visualizar".
- Middle Left:** Two panels showing account status: "Saldo de contas" (R\$ 40.315,44) and "Contribuição" (6%).
- Middle Right:** Two panels: "Regulamento" (with a document icon) and "Notícias" (with a news icon). Below them are buttons for "ValuePrev" and "Visualizar".
- Bottom Left:** A section for "Plano" with options: "PLANO HP", "Tipo de tributação" (REGRESSIVO), and "Perfil de Investimento" (D-AG AGRESSIVO).
- Bottom Center:** A "Variação Da Cota" bar chart showing performance from May 2021 to October 2021. The legend includes SUPER CONS, MODERADO, AGRESSIVO, IPCA, and CONSERV.
- Bottom Right:** A table titled "Últimos Lançamentos" showing payment details.
- Bottom:** A "Rentabilidade" table showing monthly and accumulated returns.

Mês/Ano	nov/2020	dez/2020	jan/2021	fev/2021	mar/2021	abr/2021	mai/2021	jun/2021	jul/2021	ago/2021	set/2021	out/2021
Mensal	4,66%	4,94%	-0,90%	-0,07%	1,51%	1,44%	1,24%	0,05%	-0,98%	-0,94%	-1,23%	-1,77%
Acumulada	4,66%	9,82%	8,84%	8,75%	10,40%	11,99%	13,39%	13,44%	12,33%	11,28%	9,91%	7,96%

a) No menu à esquerda, você deverá acessar a opção de Aposentadoria / Solicitação de Aposentadoria, conforme tela abaixo:

The screenshot shows the ValuePrev sidebar menu. The menu items are: Página Inicial, Cadastro, Arrecadação, Simulação, Interação, Configurações, Institutos legais, and Aposentadoria. The 'Aposentadoria' item is highlighted with a dark blue background and a white dollar sign icon. Below the menu, there are four options: "Requerimento Autoprocínio", "Benefício Proporcional Diferido", "Requerimento de Resgate", and "Aposentadoria".

Requerimento Autopatrocínio:

1ª tela – Dados cadastrais:

Termo de Opção por AutoPatrocínio

Você está iniciando sua opção pelo Instituto Autopatrocínio.

O participante que, na data do desligamento da Patrocinadora, não tiver direito a um benefício previsto no Plano, poderá optar por continuar vinculado, contribuindo mensalmente com um percentual definido de 0% a 6% para contribuição básica, e de 0% a 25% para contribuição suplementar, ambas com base em seu último salário. É permitida a alteração dos percentuais de contribuição no momento da opção pelo autopatrocínio e posteriormente nos meses de junho e dezembro. É facultada a opção posterior pelo Resgate, Benefício Proporcional Diferido, ou Portabilidade, sendo que para as duas últimas opções são necessários 3 (três) anos de vinculação ao plano. A cobrança é realizada via link enviado por email pelo banco Itaú, para geração do boleto, e pagável em agência bancária ou internet, com vencimento todo 10º dia útil. Essa opção deverá ser feita no prazo de 60 dias após o recebimento do extrato de desligamento disponibilizado em sua área restrita.

Nome

CPF

Data de Nascimento

Patrocinadora

Regime Tributário

Confirmar

Nesta tela apresentamos as regras relacionadas ao Instituto do Autopatrocínio e as informações cadastrais do participante.

Requerimento Autopatrocínio:

2ª tela – Escolha dos percentuais (%):

Termo de Opção por AutoPatrocínio
Você está iniciando sua opção pelo Instituto Autopatrocínio.

Opções para o AutoPatrocínio

Contribuição básica

Contribuição suplementar

Nota: O mesmo percentual selecionado na contribuição básica será cobrado como parcela da patrocinadora. Por exemplo: Se você selecionou contribuição básica de 5% então você contribuirá com 5% do participante e mais 5% da patrocinadora. Na tela de confirmação você verá uma simulação das contribuições.

Voltar Confirmar

A seguir o participante deverá escolher os percentuais de contribuições que gostaria de contribuir ao Plano.
Obs.: Lembramos que a alteração destes percentuais poderão ser realizadas somente nos meses de Junho e Dezembro.

Requerimento Autopatrocínio:

3ª tela – Confirmação dos dados:

Termo de Opção por AutoPatrocínio

Você está iniciando sua opção pelo Instituto Autopatrocínio.

Confirmação de Opção pelo Instituto AutoPatrocínio

Nome _____
Rua/Av _____
Num/compl _____
Cidade _____
CEP _____
Telefone _____
Contribuição básica _____
Contribuição complementar _____

Atualize suas informações abaixo clicando em "atualizar seu dados".
[Atualizar seus dados.](#)

SIMULAÇÃO

Salário atual _____

Parcela do participante
Contrib básica _____
Contrib complementar _____

Parcela da Patrocinadora: Agora será paga pelo participante
Contrib normal _____

Total Contribuições _____

Valor mensal _____

* Os valores mostrados neste simulação foram calculados com base no salário atualmente registrado em nosso sistema. Isso pode variar conforme o salário informado pela patrocinadora na efetivação desta opção.

[Concluir](#)

Por último são apresentadas as informações para que o participante confira e finalize a solicitação no botão de "concluir".

Obs.: Caso você não seja elegível ao Instituto, será apresentada a seguinte mensagem:

Participante não é elegível a este Instituto. Caso tenha alguma dúvida, entre em contato pela área de Interação.



MANUAL DE CONCESSÃO DOS INSTITUTOS
PLANO DE BENEFÍCIOS HP E DXC
Requerimento Autopatrocínio